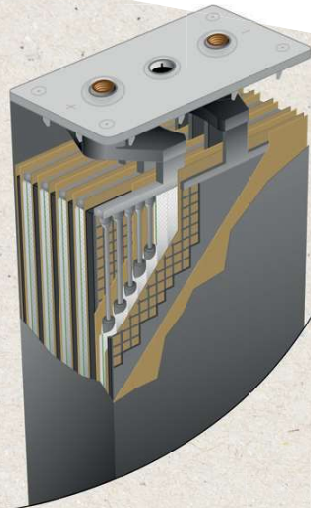



BATTERIES




Robustesse et sérénité

Valeur sûre, l'accumulateur électrique de traction **plomb ouvert** est l'allié incontournable des appareils de manutention :

- Technologie maîtrisée
- Gammes complètes : DIN (PzS) et BS (PzB)
- Production ISO 9001 et 14001
- Recyclable à 98 % 
- Gestion des coûts optimisée

Des solutions personnalisées

- Éléments individuels
- En coffre
- Sèche (dry charged)
- Avec brassage de l'électrolyte



CHARGEURS



Compact et léger

Les atouts du chargeur Haute Fréquence (HF) :

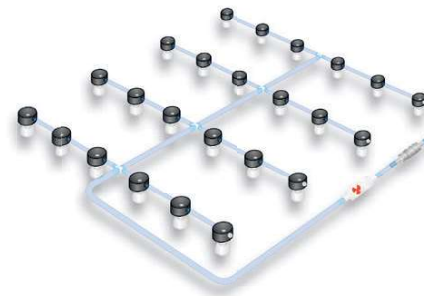
- Compteur de cycles
- Production ISO 9001 et 14001
- Économique
- Moins énergivore 

Engagée écologiquement et actrice de la transition énergétique, VOLTA commercialise exclusivement des chargeurs HF.

Une mise en eau facilitée

La simplicité du Remplissage Centralisé (RC) en fait l'accessoire le plus prisé :

- Contrôle visuel
- Facilité d'utilisation
- Distribution simultanée automatique
- Gain de temps




VOLTA développe des **méthodes d'assemblage optimales** pour une mise en eau plus performante.



ACCESSOIRES

BATTERIES



Coffres



Éléments



Calage



Assemblage

CONNECTEURS



MISE EN EAU



Remplissage Centralisé

Remplissage Manuel

NETTOYAGE



OUTILLAGE

